















Aluminium, profilé demi-rond

Profilé demi-rond	Description	Qté par paquet	Blanc	Brun	Argile	Blanc haut brillant	Brun royal
	Un bord roulé, **10 pi 5 po – 0,027* 5 po – 0,032* 6 po – 0,032*	10 10 10	— — —	— — —	— — —	46025020 46032020 46705020	46025015 46032015 46705015
	Descente pluviale lisse, 10 pi 3 po – 0,019 po 4 po – 0,024 po	10 10	— —	— —	— —	46038020 44027020	46038015 44027015
	Descente pluviale ondulée, 10 pi 3 po – 0,019 po 4 po – 0,024 po	10 10	— —	— —	— —	46026020 4601800	46026015 46018015
	Coin intérieur 5 po 6 po	20 20	— —	— —	— —	455010201 456010201	455010151 456010151
	Coin extérieur 5 po 6 po	20 20	— —	— —	— —	455020201 456020201	455020151 456020151
	Tube de sortie « B » à large collerette 3 po 4 po	50 50	— —	— —	— —	45350020 45450020	45350015 45450015
	Extrémité avec tube de sortie 5 po	20	—	—	—	25310020	25310015
	Tube de sortie « B », demi-rond 3 po 3 po (aspect mat) 4 po	50 50 50	— — —	— — —	— — —	453510020 45351001 454510020	453510015 45351001 454510015
	Capuchon d'extrémité demi-rond 5 po 6 po	50 50	— —	— —	— —	45515020 45615020	45515015 45615015
	Coude lisse (75 degrés) 3 po – 0,019* 4 po – 0,024* (aussi offert à angle de 90, 60, 45 et 30 degrés)	30 30	— —	— —	— —	453641020 454641020	453641015 454641015




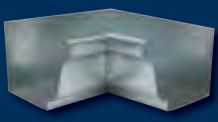


† Les couleurs reproduites sont aussi fidèles aux couleurs réelles que le permettent les procédés d'impression actuels.

* Épaisseur nominale ** Offerte en sections plus longues.

Aluminium, profilé demi-rond







Profilé demi-rond	Description	Qté par paquet	Blanc	Brun	Argile	Blanc haut brillant	Brun royal
	Coude ondulé (75 degrés) 3 po – 0,019* 3 po – 0,019* 4 po – 0,024* (aussi offert à angle de 90, 60, 45 et 30 degrés)	30 20 30	47364 47374 —	— —	— —	47364020 — 454671020	47364015 — 454671015
	Raccord à joint coulissant 5 po 6 po	50 50	— —	— —	— —	45509020 45609020	45509015 45609015

Galvanisé, profilé en K




Profilé en K	Description	Qté par paquet	Blanc	Brun	Argile	Blanc haut brillant	Brun royal	Non peint
	Gouttière, **10 pi 4 po – 0,012* 4 po – 0,013* 5 po – 0,015* 5 po – 0,0158* 5 po – 0,017*	10 10 10 10 10	— 18007 — 32007 —	— 1800719 — 3200719 —	— — — — —	— — — — —	— — — — —	14007 — 28007 — 28008
	Descente pluviale, 10 pi 2x3 – 0,010* 2x3 – 0,011* 2x3 – 0,015* 3x4 – 0,0158* 3x4 – 0,015*	10 10 10 10 10	— 32014 — 50014 —	— 3201419 — — —	— — — — —	— — — — —	— — — — —	28014 — 28017 — 48014
	Bride de descente Convient aux descentes de 2x3 et de 3x4	200 100	33229 —	3322919 —	— —	— —	— —	— 29029
	Coin intérieur 4 po 4 po 5 po 5 po	20 10 20 10	19001 19201 33001 33201	— 1920119 3300119 3320119	— — — —	— — — —	— — — —	— 15201 — 29201
	Coin extérieur 4 po 4 po 5 po 5 po	20 10 20 10	19002 19202 33002 33202	— 1920219 3300219 3320219	— — — —	— — — —	— — — —	— 15202 — 29202
	Extrémité avec tube de sortie 4 po 5 po	25 12	19010 33010	1901019 3301019	— —	— —	— —	15010 29010

† Les couleurs reproduites sont aussi fidèles aux couleurs réelles que le permettent les procédés d'impression actuels.
* Épaisseur nominale ** Offerte en sections plus longues.





Galvanisé, profilé en K

Profilé en K	Description	Qté par paquet	Blanc	Brun	Argile	Blanc haut brillant	Brun royal	Non peint
	Capuchon d'extrémité gauche							
	4 po	50	19005	1900519	—	—	—	15005
	4 po	15	—	—	—	—	—	15205
	5 po	50	33005	3300519	—	—	—	29005
	Capuchon d'extrémité droite							
	4 po	50	19006	1900619	—	—	—	15006
	4 po	15	—	—	—	—	—	15206
	5 po	50	33006	3300619	—	—	—	29006
	Coude avant ondulé « A », 75 degrés							
	2x3	30	33064	3306419	—	—	—	29064
	2x3 – épais. 26*	30	—	—	—	—	—	33184009
	2x3	15	—	—	—	—	—	29264
	3x4 – épais. 28*	30	—	—	—	—	—	51164009
3x4	20	51064	—	—	—	—	49064	
	Coude latéral ondulé « B », 75 degrés							
	2x3	30	33065	3306519	—	—	—	29065
	2x3 – épais. 26*	30	—	—	—	—	—	33185009
	2x3	15	—	—	—	—	—	29265
	3x4	20	51065	—	—	—	—	49065
3x4 – épais. 28*	30	—	—	—	—	—	51165009	
	Raccord à joint coulissant							
	4 po	50	19009	1900919	—	—	—	15009
	4 po	30	—	—	—	—	—	15209
	5 po	90	33009	3300919	—	—	—	29009
	5 po	30	—	—	—	—	—	29209
	Jonction avec SeamerMate®							
	4 po	25	19008	1900819	—	—	—	15008
5 po	25	33008	3300819	—	—	—	29008	





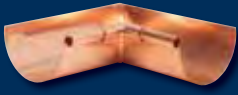







Galvanisé, profilé demi-rond

Profilé demi-rond	Description	Qté par paquet	Blanc	Brun	Argile	Blanc haut brillant	Brun royal	Non peint
	Un bord roulé, 5 po **10 pi							
	épais. 26*	5	—	—	—	—	—	28009
	épais. 28*	10	—	—	—	—	—	28008
	Un bord roulé, 6 po **10 pi							
	épais. 26*	10	—	—	—	—	—	40626009
	Descente pluviale lisse							
	2 po – 0,016 po*	10	—	—	—	—	—	42016
	2 po – épais. 26*	5	—	—	—	—	—	40226009
	3 po – épais. 26*	5	—	—	—	—	—	40032009
	3 po – épais. 28*	5	—	—	—	—	—	40031009
	4 po – épais. 28*	5	—	—	—	—	—	40041009
4 po – épais. 30*	5	—	—	—	—	—	40040009	

Galvanisé, profilé demi-rond

Profilé demi-rond	Description	Qté par paquet	Blanc	Brun	Argile	Blanc haut brillant	Brun royal	Non peint
	Descente pluviale ondulée 3 po – épais. 26* 3 po – épais. 28* 4 po – épais. 26* 4 po – épais. 28*	6 6 5 5	— — — —	— — — —	— — — —	— — — —	— — — —	40016 40016005 40402009 40401009
	Coin intérieur 5 po 6 po	20 20	— —	— —	— —	— —	— —	41801009 416010091
	Coin extérieur 5 po 6 po	20 20	— —	— —	— —	— —	— —	41802009 416020091
	Extrémité avec tube de sortie 5 po 6 po	20 20	— —	— —	— —	— —	— —	41513009 41614009
	Capuchon d'extrémité 5 po 6 po	50 50	— —	— —	— —	— —	— —	41505009 49605009
	Coude lisse, 75 degrés 2 po – épais. 26* 3 po – épais. 26* 4 po – épais. 26*	20 20 20	— — —	— — —	— — —	— — —	— — —	412831009 413831009 414831009
	Coude ondulé, 75 degrés 2 po – épais. 26* 3 po – épais. 26* 4 po – épais. 26*	20 20 20	— — —	— — —	— — —	— — —	— — —	41784009 413841009 414841009
	Coude Galvanisé, 2 po	20	—	—	—	—	—	43065
	Bride de descente Ronde, 2 po	100	—	—	—	—	—	43029
	Raccord à joint coulissant 5 po 6 po	50 50	— —	— —	— —	— —	— —	41509009 41609009
	Tube de sortie style « B » à large collerette, à rivet Pop 3 po	50	—	—	—	—	—	41350009
	Tube de sortie style « B » 3 po 4 po 6 po	50 50 50	— — —	— — —	— — —	— — —	— — —	41851009 414510091 41651009









Cuivre, profilé demi-rond

Profilé demi-rond	Description	Qté par paque					
	Un bord roulé, **10 pi 5 po 6 po	5 5	52006 60621				
	Deux bords roulés, **10 pi 5 po 6 po	5 5	52007 60622				
	Descente pluviale ondulée 3 po 4 po	5 5	52308 52404				
	Descente pluviale lisse 2 po 3 po 4 po	5 5 5	52022 52032 52142				
	Coin intérieur 5 po 6 po	20 20	535011 5360110				
	Coin extérieur 5 po 6 po	20 20	535021 5360210				
	Extrémité avec tube de sortie 5 po	20	535010				
	Capuchon d'extrémité 5 po 6 po	50 50	53515 60615				
				75 degrés	90 degrés	60 degrés	45 degrés
	Coude lisse 2 po 3 po 4 po	20 10 10	532641 533641 534641	532645 53963 —	532642 53862 —	532643 533631 534632	
	Coude ondulé 3 po 4 po	10 10	533064 534064	533063 —	533164 —	533061 —	
	Raccord à joint coulissant 5 po 6 po	50 50	530091 530101	— —	— —	— —	
	Tube de sortie « B » 3 po 4 po	50 50	533511 534511	— —	— —	— —	

Supports pour gouttière en métal

Aluminium	Description	Qté par paquet	Blanc	Brun	Argile	Non peint
	Support dissimulé avec vis 5 po 5 po 6 po – gouttière à bord arrière rabattu	100 250 50	— — —	— — —	— — —	210121 21812 47814
	Support dissimulé 5 po – 10 par sac 5 po – 50 par sac 6 po – en vrac	25 sacs 5 sacs 50	— — —	— — —	— — —	21016 21018 47018
	Support dissimulé avec barre d'attache au toit 5 po – 4 par sac	15	—	—	—	21030
	Support combiné pour gouttière à bord arrière rabattu 5 po	100	—	—	—	21027
	Support-barre d'attache à la bordure d'avant-toit 5 po	100	—	—	—	21028
	Ferrules, plastique 4 po 5 po 6 po	250 250 500	— — —	— — —	— — —	15060 21060 47042
	Clous, 7 po, en vrac	250	25040	2504019	—	—
	Étrier de bordure d'avant-toit 5 po, 4 par paquet	12 paquets	25020	2502019	2502044	—
	Étrier à fixation par enclenchement 5 po, en vrac 5 po, 4 par paquet Barres supérieures seulement	50 12 paquets 50	25022 25024 —	2502219 2502419 —	— — —	— — 2502000099
	Clous et ferrules 10 par paquet Clous de 7 po et ferrules de 5 po Clous de 8 po et ferrules de 6 po	25 paquets 25 paquets	25043 45044	2504319 —	2504344 —	— —

Supports pour gouttière en métal












Galvanisé	Description	Qté par paquet	Blanc	Brun	Argile	Non peint
	Support dissimulé avec vis 4 po	125	—	—	—	150121
	Support dissimulé avec barre d'attache au toit 4 po – 4 par paquet	15 paquets	—	—	—	15030
	Support-barre d'attache 5 po	100	—	—	—	29023
	Clous 7 po, en vrac 7 po, boîte de 50	250 1	33040 —	3304019 —	— —	29040 29041
	Vis de 7 po et ferrules, avec embout à tête carrée, 10 par paquet Vis de 7 po en vrac seulement	12 paquets 250	33047 33246	3304719 —	— —	— —
	Étrier de bordure d'avant-toit, 4 po 5 po 4 po	12 paquets 12 paquets	33020 19020	3302019 1902019	— —	29020 15020
	Étrier à fixation par enclenchement 5 po, en vrac Barres supérieures seulement	50 50	33022 —	3302219 —	— —	29022 2902000099
	Clous et ferrules, 10 par paquet Clous de 7 po et ferrules de 5 po Clous de 7 po et ferrules de 4 po	25 paquets 25 paquets	33044 19044	3304419 1904419	— —	29044 15044



Supports pour gouttière en métal

	Description	Qté par paquet	Blanc	Blanc haut brillant	Brun royal	Non peint	Cuivre
	Support, profilé en K #40, avec barre d'attache						
	5 po – Aluminium	50	—	25340020	25340015	—	—
	6 po – Aluminium	50	—	45340020	25122015	—	—
	5 po – Cuivre	50	—	—	—	—	53522
	Support haut de gamme de bordure d'avant-toit, profilé en K, avec barre transversale						
	5 po – Aluminium	50	—	25020020	25020015	—	—
	6 po – Aluminium	50	—	45620020	45620015	—	—
	5 po – Cuivre	50	—	—	—	—	53020
	Support dissimulé, profilé en K, avec vis (bord arrière rabattu)						
	5 po – Aluminium 6 po – Aluminium	100 50	— —	— —	— —	21114 47814	— —
	Support dissimulé, profilé en K, avec vis (dos droit)						
	5 po – Aluminium	100	—	—	—	21212	—
	6 po – Aluminium	75	—	—	—	47815	—
	5 po – Cuivre 6 po – Cuivre	100 75	— —	— —	— —	— —	350121 530121
	Support dissimulé, profilé en K, dos droit ou bord arrière rabattu						
5 po – Aluminium	100	—	—	—	21119	—	
	Support de toit avec tige et écrou						
	Aluminium	100	—	—	—	86140	—
	Support de toit Regal						
	6 po – Galvanisé 5 po – Cuivre	50 50	— —	— —	— —	49029009 —	— 35527
	Support enveloppant, profilé en K						
	5 po – Aluminium	50	—	250270201	250270151	—	—
	6 po – Aluminium	50	—	450270201	450270151	—	—
	5 po – Cuivre 6 po – Cuivre	50 50	— —	— —	— —	— —	350271 530271
	Clou à gouttière						
	7 po – Aluminium	250	25040	—	—	—	—
	7 po – Aluminium	500	—	861195	861195015	—	—
	8 po – Aluminium	250	25046	—	—	—	—
	8 po – Aluminium	500	—	861196	861196015	—	—
	7 po – Galvanisé	250	—	—	—	29040	—
7 po – Cuivre, boîte de 25	1	—	—	—	—	35045	
	Ferrule						
	5 po – Aluminium	100	—	—	—	25143001	—
	6 po – Aluminium	100	—	—	—	45143001	—
	5 po – Plastique	250	—	—	—	21060	—
	6 po – Plastique	500	—	—	—	47042	—
5 po – Cuivre	500	—	—	—	—	35142	
	Cercle #10 avec fixation à ressort, écrou et boulon						
	5 po – Aluminium	50	—	860128	860128015	—	—
	6 po – Aluminium	50	—	8600291	8600290151	—	—
	5 po – Galvanisé	50	—	—	—	290123	—
	6 po – Galvanisé	50	—	—	—	290122	—
	5 po – Cuivre	50	—	—	—	—	860131
6 po – Cuivre	50	—	—	—	—	860132	

Supports pour gouttière en métal

	Description	Qté par paquet	Blanc	Blanc haut brillant	Brun royal	Non peint	Cuivre
	Combinaison cercle et hampe #10, avec fixation à ressort						
	5 po – Aluminium	50	—	860123	860023015	—	—
	6 po – Aluminium	50	—	860122	860122015	—	—
	5 po – Galvanisé	50	—	—	—	860007	—
	6 po – Galvanisé	50	—	—	—	8600091	—
	5 po – Cuivre	50	—	—	—	—	8600081
6 po – Cuivre	50	—	—	—	—	8600101	
	Support Rival avec barre d'attache						
	5 po – Aluminium	50	—	45526020	45526015	—	—
	6 po – Aluminium	50	—	45626020	45626015	—	—
	5 po – Galvanisé	50	—	—	—	41527009	—
	6 po – Galvanisé	50	—	—	—	496250091	—
	5 po – Cuivre	50	—	—	—	—	355251
6 po – Cuivre	50	—	—	—	—	356251	
	Fixation à ressort pour support combiné #10						
	Taille unique – Aluminium	50	—	860126	860126015	—	—
	Taille unique – Galvanisé	50	—	—	—	290126	—
Taille unique – Laiton	50	—	—	—	860120	—	
	Écrou et boulon pour hampe #10 – 24 filets, 3/4 po de long						
	Galvanisés	50	—	—	—	861131	—
Laiton	50	—	—	—	8611071	—	
	Plaque avec hampe pour bordure d'avant-toit						
	#10 – Aluminium	50	—	860017	860017015	—	—
#10 – Cuivre	50	—	—	—	—	35017	
	Hampe pour profilé en K ou larmier						
	#6 – Galvanisée	50	—	860163	860163015	—	—
#6 – Cuivre	50	—	—	—	—	350063	
	Hampe pour corniche						
#8 – Aluminium aspect mat	50	—	—	—	86127	—	
	Hampe pour bordure d'avant-toit						
	#10 – Aluminium	50	—	860155	860155015	—	—
#10 – Cuivre	50	—	—	—	—	350001	
	Hampe à clouer sur chevron apparent						
	#11 – Aluminium	50	—	45115	45115015	—	—
#11 – Cuivre	50	—	—	—	—	530151	
	Hampe à clouer sur revêtement primaire						
	#12 – Aluminium	50	—	860124	860124015	—	—
	#12 – Cuivre	50	—	—	—	—	350003
#25 – Cuivre	50	—	—	—	—	350018	
	Hampe pour chevrons à pente réglable						
	#30 – Aluminium	50	—	860125	860125015	—	—
	#30 – Galvanisée	50	—	—	—	290125	—
#30 – Cuivre	50	—	—	—	—	350005	
	Rallonge de hampe						
	Aluminium	50	—	860066020	860066015	—	—
Cuivre	50	—	—	—	—	350066	