

Les touches spéciales

Les systèmes de garde-corps Yardcrafters^{MC} ont pensé à tout...


Style, Performance, Sécurité et Longévité s'unissent pour transformer et rehausser votre propriété.

Des CAPUCHONS SOLAIRES pour éclairer vos pas, aux PANNEAUX DE VERRE pour une vue sans obstruction du beau paysage auquel vous tenez beaucoup.

Les autres accessoires comprennent les TROUSSES DE PORTE, les RAMPES CONTINUES, les ADAPTATEURS D'ANGLE et les ENVELOPPES DE POTEAUX.



Garde-corps qui encadrent la vue, ajoutant de la beauté et de la valeur à votre maison.



Conformité au code du bâtiment

Les architectes, les rédacteurs de descriptifs, les constructeurs, les entrepreneurs et les inspecteurs peuvent accepter en toute confiance les systèmes de garde-corps Yardcrafters dans les applications exigeant des rampes conformes au code du bâtiment.

Tableau de conformité au code du bâtiment

Le tableau ci-dessous identifie les assemblages Yardcrafters qui peuvent être installés où des rampes sont exigées par le code du bâtiment.

| Ancrage structurel | Système de garde-corps | Hauteur du garde-corps de 36" | | Hauteur du garde-corps de 42" | |
|---|------------------------|-------------------------------|---------------------|-------------------------------|---------------------|
| | | Fuseau colonial | Balustr classique | Fuseau colonial | Balustr classique |
| Points fixes : p. ex., - poteaux de bois de 4 x 4, piliers ou murs de maçonnerie | Ligne de 6' | Rambarde 1, 2, 3 | Rambarde 1, 2, 3 | Rampe | Rambarde 1, 2, 3 |
| | Ligne de 8' | Rambarde 1, 2, 3 | Rambarde 1, 2, 3 | Rampe | Rambarde 1, 2, 3 |
| | Ligne de 10' | Rambarde 1, 2, 3 | Rambarde 1, 2, 3 | Rampe | Rambarde 1, 2, 3 |
| Ancrage d'acier sur béton | Ligne de 6' | Rambarde 1, 2, 3 | Rambarde 1, 2, 3 | Rampe | Rambarde 1, 2, 3 |
| | Ligne de 8' | Rambarde 1, 2, 3 | Rambarde 1, 2, 3 | Rampe | Rambarde 1, 2, 3 |
| | Ligne de 10' | Rampe | Rampe | Rampe | Rampe |
| Ancrage d'acier sur plancher de bois ou de composite | Toute longueur | Rampe | Rampe | Rampe | Rampe |
| Ancrage d'aluminium sur toute surface | Toute longueur | Rampe | Rampe | Rampe | Rampe |

DÉFINITIONS :

Rambarde - Un système de composantes de construction structurelles agissant comme une barrière dans le but de prévenir une chute accidentelle d'une surface élevée à un niveau inférieur.

Rampe - Un système non structurel ou décoratif de rails horizontaux et de supports verticaux agissant comme une barrière.

NOTES :

¹CNBC - Code national du bâtiment du Canada, Code national du bâtiment (CNB) de 2005

²OBC - Ontario Building Code, 2006 Building Code Compendium

CCMC - Centre canadien de matériaux de construction (en attente)

Description : Le Centre canadien de matériaux de construction (CCMC) offre un service d'évaluation d'envergure nationale pour tous types de matériaux, de produits, de systèmes et de services novateurs en construction. Situé à l'Institut de recherche en construction (IRC-CNRC) du Conseil national de recherches du Canada (CNRC), le CCMC veille à ce que ses évaluations soient fondées sur les exigences du Code national du bâtiment - Canada

³BCIN - Building Code Identification Number

Description : Un *Building Code Identification Number* (BCIN) est un numéro d'identification unique attribué à des individus ou des firmes qui présentent leurs qualifications au ministère des Affaires municipales et du logement de l'Ontario. Cette identification est émise à ceux qui ont prouvé leurs compétences à comprendre et à interpréter le Code du bâtiment de l'Ontario. Spécifiquement, pour Euramax Canada, ce numéro est appliqué aux documents qui démontrent que nos Systèmes de garde-corps ont passé les tests exigés par le code.

Concessionnaire :

 **Euramax**
Canada, Inc.
26 Lorena Street
Barrie, Ontario L4N 4P4

SERVICE À LA CLIENTÈLE :

Téléphone 800.461.5706

Télécopieur 800.731.0385

Courriel canadainfo@euramax.ca

© 2008 Euramax Canada, Inc. Imprimé au Canada ZRLTC1F 0803

YARDCRAFTERS^{MC}
Les systèmes de garde-corps



Pensez-y...

Rehaussez la vue et l'expérience de votre aire de séjour extérieure.



Options de style de revêtement

Classique
Balustre carrée traditionnelle de 1-1/2"



Colonial
Fuseau 'tourné' du monde ancien



Options de la rambarde supérieure



Couleurs

Blanc



Argile



Sable



Recouvrez vos poteaux inesthétiques de nos enveloppes de poteaux innovatrices.

Les systèmes de garde-corps Yardcrafters^{MC} vous en donnent le plus pour votre argent...

INSTALLATION FACILE – composantes hautement intégrées, de haute précision rendant l'installation rapide et sécuritaire.

SANS ENTRETIEN – fabriqué en vinyle extrêmement durable qui est garanti à vie.

SÉCURITAIRE – rampe renforcée de métal robuste, conforme aux codes du bâtiment, offrant la paix d'esprit.

CHIC – disponible en plusieurs styles et couleurs vous permettant d'exprimer votre personnalité.

Un entretien minimal veut dire plus de temps pour relaxer et jouir de votre parterre avec vos amis et votre famille.



Trousses de revêtement de poteaux

Revêtements de poteau en vinyle couvrent facilement les vieux poteaux de bois de porche.


DIMENSIONS – 108" de long, pour des poteaux de 4 x 4 et de 6 x 6.

INSTALLATION FACILE DE 2 MORCEAUX – Comprend la garniture et les fixations.


SANS ENTRETIEN – Vinyle robuste et durable.



Garniture de 2 morceaux

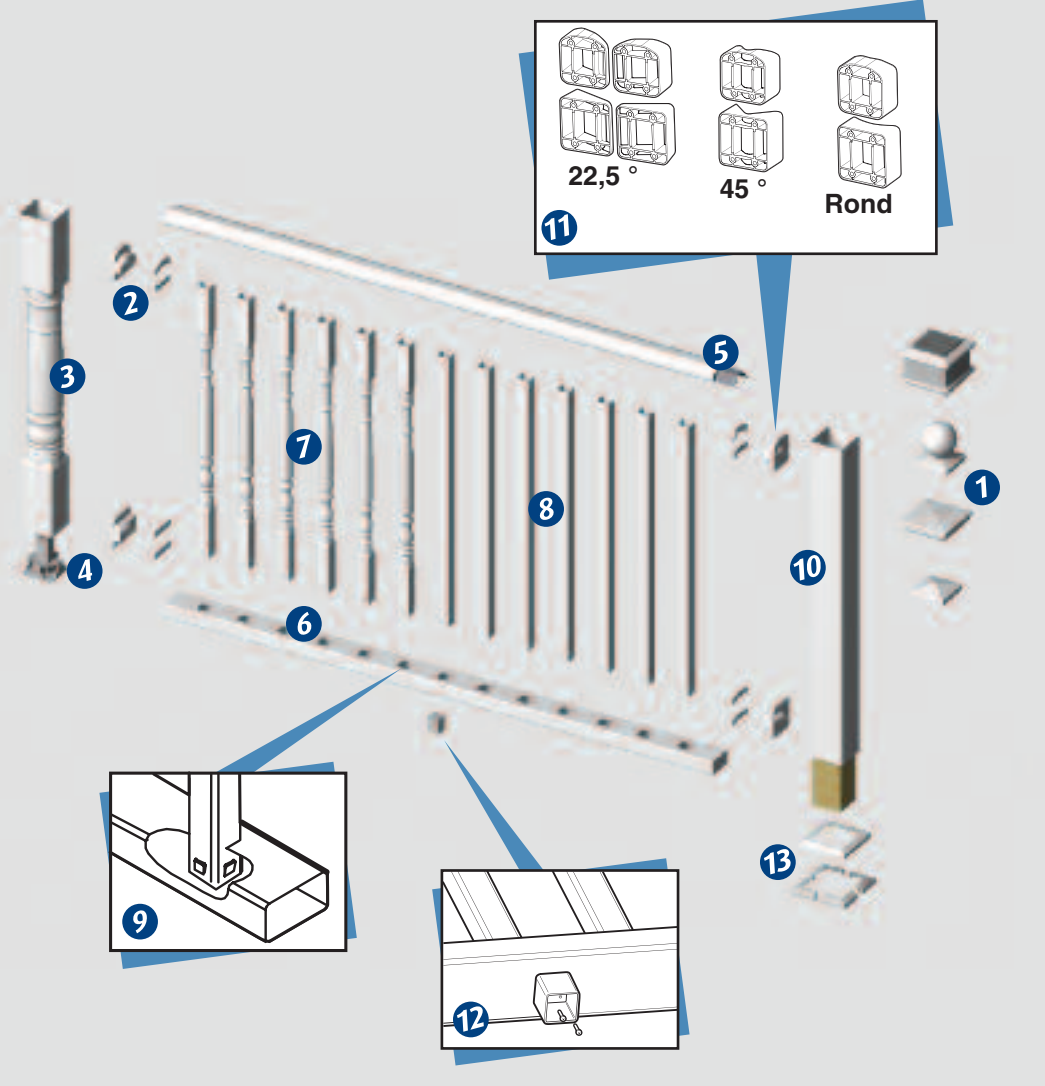


Avant




Après

Aperçu du système



- 1 Capuchons de poteaux
- 2 Quincaillerie dissimulée
- 3 Poteau colonial
- 4 Ancrage de poteau d'acier
- 5 Armature métallique
- 6 Limons pré-fraisés
- 7 Fuseaux de type colonial
- 8 Balustres classiques
- 9 Dispositif Tab-Lock^{MC}
- 10 Poteau classique
- 11 Raccords
- 12 Tige portante pour le garde-corps
- 13 Garniture de poteau

Guide de planification



Planification d'un projet

Vérifier auprès des autorités locales de construction que les codes du bâtiment sont respectés. Quand c'est possible, prévoir de localiser les poteaux pour permettre l'utilisation de garde-corps standards. Voir l'emballage pour les longueurs réelles des garde-corps.

Guide de démarrage

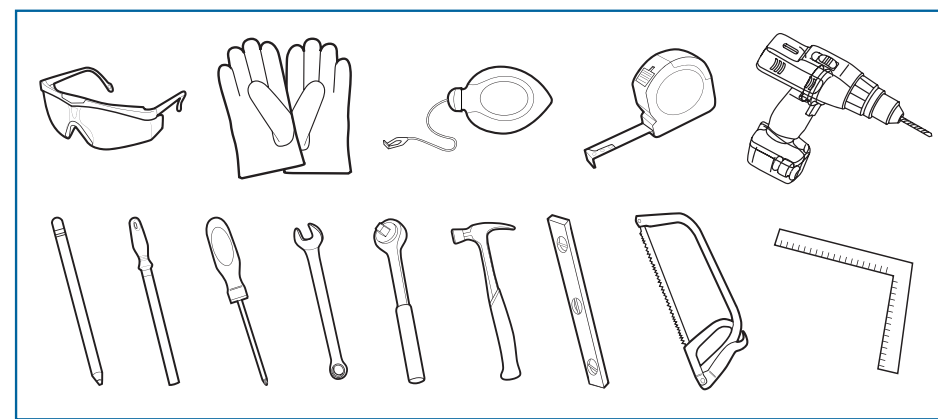
- Mesurer le périmètre du garde-corps désiré.
- Utiliser le guide de planification ci-dessous pour dessiner un plan (vue en plan) à l'échelle et ajouter les dimensions.
- Positionner les poteaux pour utiliser la longueur de traverses disponibles : 6', 8' (au centre des poteaux); 10' (pleine longueur).
Conseil : Si la longueur d'une course simple excède les longueurs disponibles de traverses, positionner des poteaux additionnels pour séparer la course en segments appropriés.
- Utiliser un poteau de 2" x 4" pour finir une section de garde-corps contre toute surface murale rude ou inégale.
- Utiliser la Sélection de produits fournie pour créer une liste de matériaux requis.*

* Si vous avez besoin d'aide pour votre liste de matériaux, appelez le Service à la clientèle au 1 800 461-5706.

Installation facile

Des instructions complètes dans chaque trousse de limons et en ligne à www.euramaxcanada.com. Des limons, pré-fraisés, des balustres Tab-Lock^{MC} et des composants pré-usinés rendent Yardcrafters plus faciles à installer que des garde-corps en bois. Utilisez des outils courants pour compléter votre projet.

Outils nécessaires



Sélection de produits

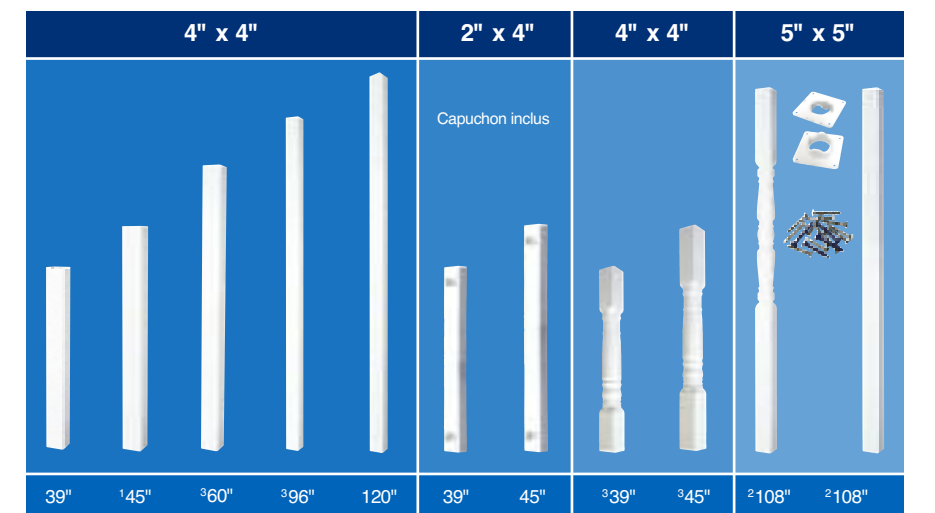
STYLE : Classique Colonial
COULEUR : Blanc Argile Sable



| Section de 6' | | | Section de 8' | | | Section de 10' | |
|---------------|--------------|-----------------|---------------|--------------|-----------------|----------------|--------------|
| Ligne de 36" | Ligne de 42" | Escalier de 36" | Ligne de 36" | Ligne de 42" | Escalier de 36" | Ligne de 36" | Ligne de 42" |
| QTÉ : _____ | | | | | | | |

POTEAUX

COULEUR : Blanc Argile Sable




| 4" x 4" | | | | | 2" x 4" | | 4" x 4" | | 5" x 5" | |
|-------------|-----|-----|-----|------|---------|-----|---------|-----|---------|------|
| 39" | 45" | 60" | 96" | 120" | 39" | 45" | 39" | 45" | 108" | 108" |
| QTÉ : _____ | | | | | | | | | | |

- ¹ Poteaux de 45" requis pour le haut et le bas de la section d'escalier
- ² Poteaux de porche de 5" x 5" porteurs avec plaques de soulèvement (capacité de 7400 lb)
- ³ Blanc seulement

CAPUCHONS DE POTEAUX

COULEUR : Blanc Argile Sable



| | | | |
|-------------|--|--|--|
| QTÉ : _____ | | | |
|-------------|--|--|--|

GARNITURE DE POTEAUX

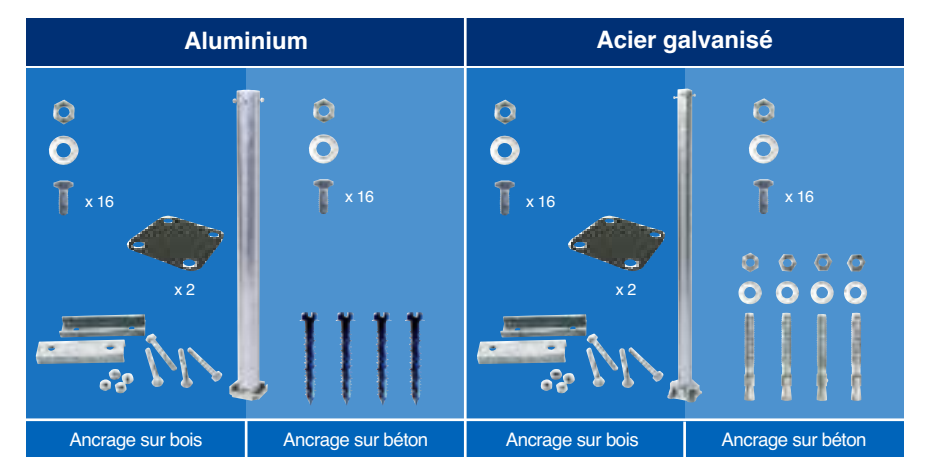
COULEUR : Blanc Argile Sable



| | | |
|-------------|--|--|
| QTÉ : _____ | | |
|-------------|--|--|

TROUSSES D'ANCRAGE

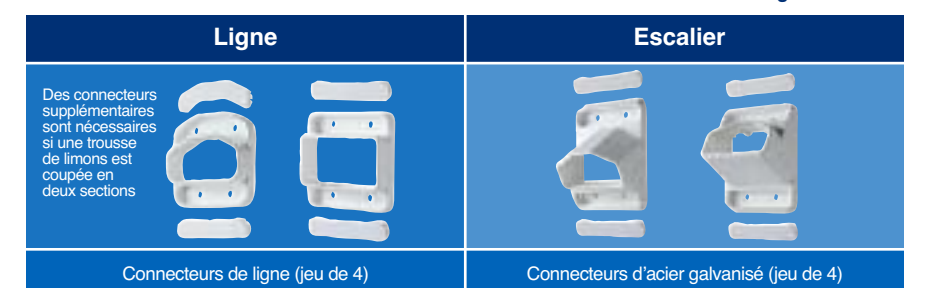
Voir Tableau de conformité au code



| | | | |
|-------------|--|--|--|
| QTÉ : _____ | | | |
|-------------|--|--|--|

CONNECTEURS

COULEUR : Blanc Argile Sable



| | |
|-------------|--|
| QTÉ : _____ | |
|-------------|--|

ADAPTATEURS

COULEUR : Blanc Argile Sable



| | | | | |
|-------------|--|--|--|--|
| QTÉ : _____ | | | | |
|-------------|--|--|--|--|

TOUCHES SPÉCIALES

COULEUR : Blanc Argile Sable



| | | | | | |
|-------------|--|--|--|--|--|
| QTÉ : _____ | | | | | |
|-------------|--|--|--|--|--|